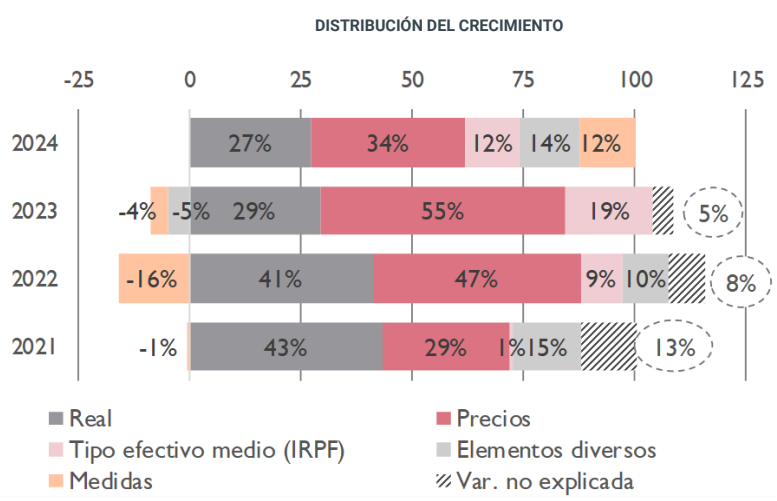
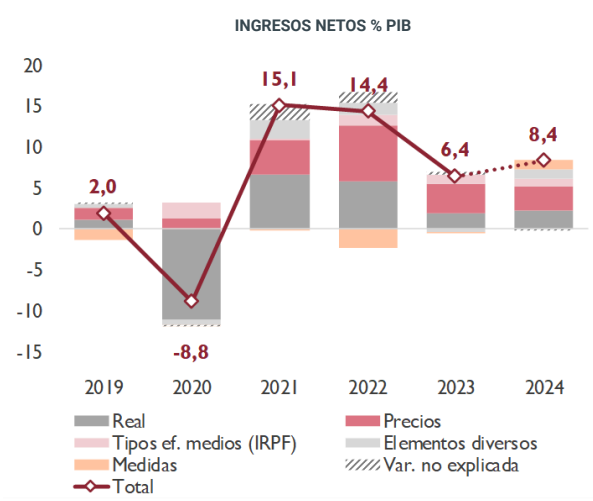


# DOCUMENTO TÉCNICO

## Variabilidad de los ingresos tribuarios desde 2019

### Analizamos la evolución de los ingresos tribuarios 2019-2023



Mantenemos las conclusiones sobre el crecimiento de la recaudación de 2021, que se explicó principalmente por el componente real, y de 2022, justificado principalmente por el componente precios

En 2023 se intensificó la aportación de los precios, que explica más de la mitad del incremento de la recaudación. En 2024 la inflación volverá a ser el principal impulsor, pero algo menos que en 2023

### Descomposición de la variabilidad de los ingresos tribuarios

TOTAL	Tasa de variación anual (%VAR)					
	2019	2020	2021	2022	2023	2024
Variabilidad <sup>(2)</sup>						
<b>Total</b>	<b>2,0</b>	<b>-8,8</b>	<b>15,1</b>	<b>14,4</b>	<b>6,4</b>	<b>8,4</b>
Real	1,1	-11,1	6,6	5,9	1,9	2,3
Precios	1,5	1,2	4,3	6,7	3,6	2,9
Tipos ef. medios (IRPF)	0,0	1,9	0,1	1,3	1,3	1,0
Elementos diversos	0,5	-0,6	2,3	1,5	-0,3	1,1
Medidas	-1,3	-0,1	-0,1	-2,3	-0,3	1,0
Var. no explicada	0,1	-0,2	1,9	1,2	0,3	0,0

**COMPONENTE REAL:** Variación en volumen de la variable macroeconómica vinculada a la evolución de cada impuesto (PIB, empleo..)

**PRECIOS:** Variación por inflación de precios y salarios

**TIPOS EFECTIVOS MEDIOS (IRPF):** Incremento por la variación de los tipos efectivos medios sobre salarios y pensiones sin cambios de tarifa

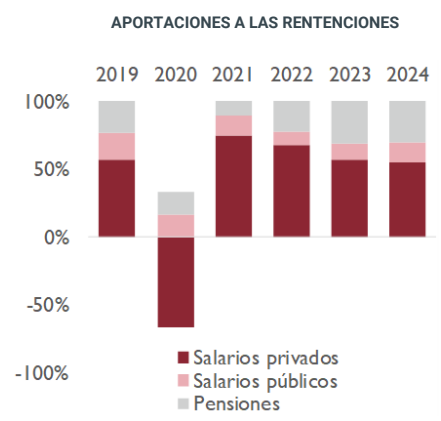
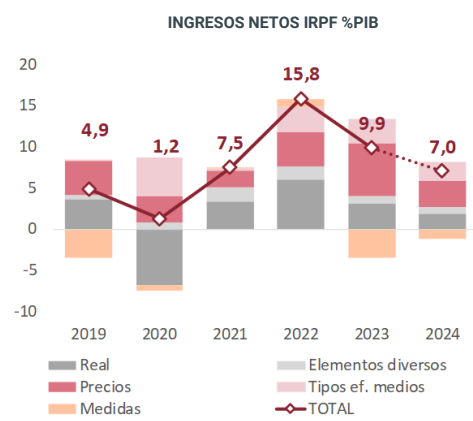
**ELEMENTOS DIVERSOS:** Variaciones por diversos elementos de tributación como en los pagos de Sociedades de pymes, en devoluciones extraordinarias e ingresos excepcionales o pagos fraccionados de IRPF, entre otros.

**MEDIDAS:** Variación producida por los cambios normativos temporales y permanentes

**NO EXPLICADA:** Variación que puede englobarse en los anteriores

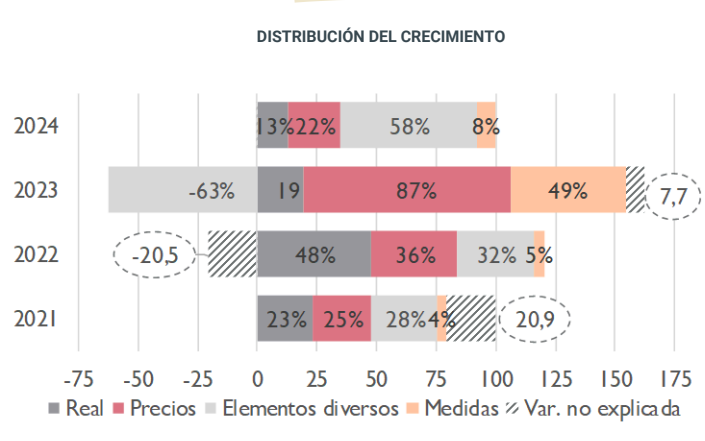
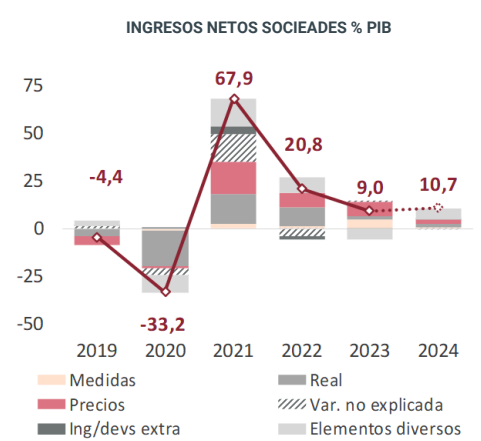
### Variación ingresos IRPF

Durante 2021 y 2022 el principal factor de incremento del IRPF fue el crecimiento del empleo, y desde 2022 los incrementos salariales y de pensiones, que en 2023 pasaron a ser los principales responsables del crecimiento y volverán a serlo en 2024



### Variación ingresos Sociedades

El incremento del Impuesto sobre Sociedades en 2021 y 2022, tras la pandemia, fue consecuencia de la recuperación de todos sus componentes, mientras que en 2023 estuvo explicado en mayor medida por el incremento de precios y la adopción de medidas. En 2024 la liquidación del Impuesto sobre Sociedades será el principal impulsor de su crecimiento



### Variación ingresos IVA

Las caídas de volumen del consumo y de la inversión durante 2020 y su posterior recuperación en 2021 marcaron la evolución del IVA estos dos años. Desde 2022, el aumento de precios explicó la mayor parte del incremento, aunque en 2023 fue compensado por las rebajas de tipos. En 2024, la AIReF prevé que el factor precios será el principal impulsor de su crecimiento.

